



# Оплата через Мобильное приложение Сбербанк Онлайн

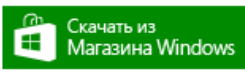
Установите на Ваш смартфон мобильное приложение **Сбербанк Онлайн** – версия Интернет – банка для мобильного телефона на операционной системе Android / WindowsPhone / iOS. **Установите приложение из магазина:**



Скачать приложение для iPhone



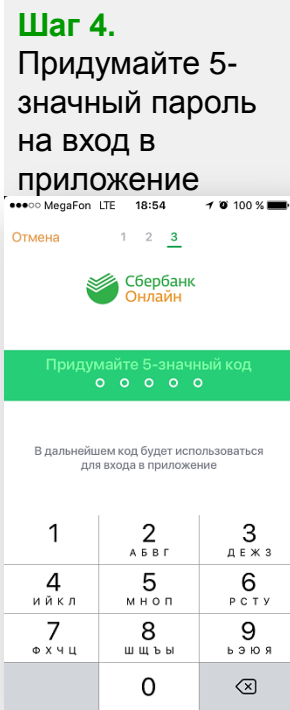
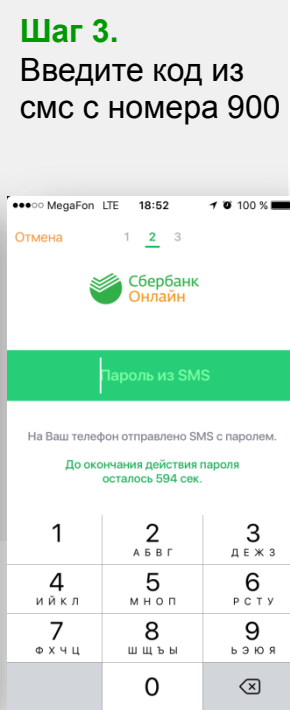
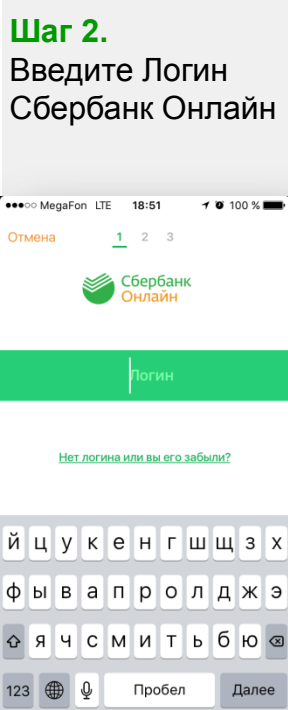
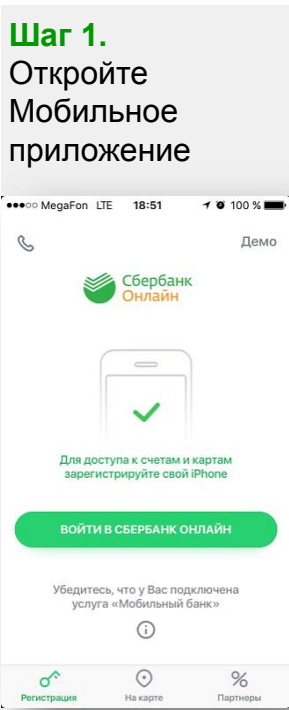
Скачать приложение для Android



Скачать приложение для Windows Phone



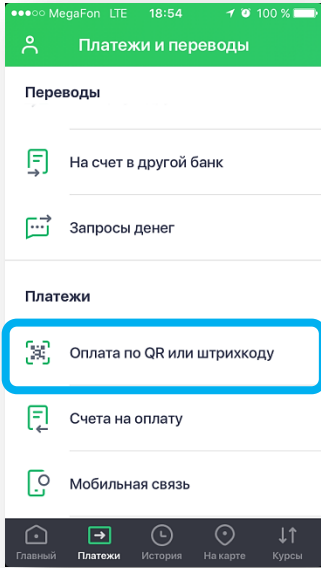
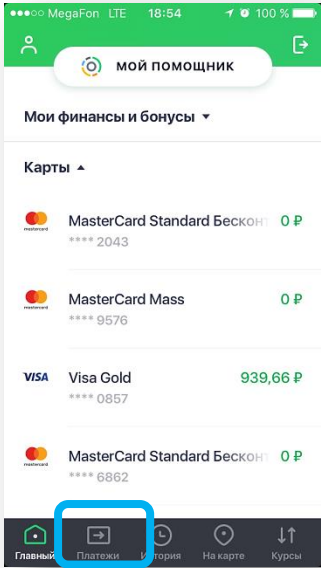
**1** Зарегистрируйтесь в мобильном приложении: для этого Вам понадобится Логин Сбербанк Онлайн и пароль из sms с номера 900 (услуга «Мобильный банк»). Следуйте меню:





# Оплата через Мобильное приложение Сбербанк Онлайн

**2** В меню на нижней панели выберите **«Платежи»**, далее нажмите кнопку **«Оплата по QR или штрих-коду»** и наведите камеру телефона на квадратный штрих-код на квитанции.



**3** На экране появятся реквизиты для оплаты. Сумма платежа высветится автоматически, при необходимости Вы можете ее изменить. **Также Вы можете передать показания счетчиков.** Завершите платеж, нажав кнопку Подтвердить.

