

Оплата услуг через «Автоплатеж»



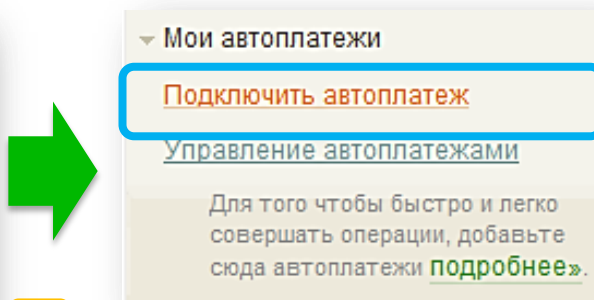
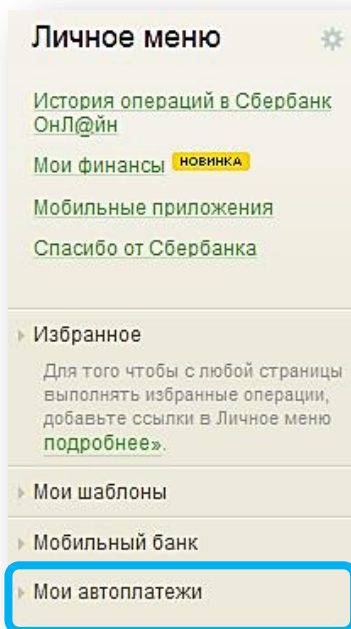
Услуга Автоплатеж - регулярная автоматическая оплата коммунальных услуг с банковской карты Сбербанка.

Как подключить услугу Автоплатеж?

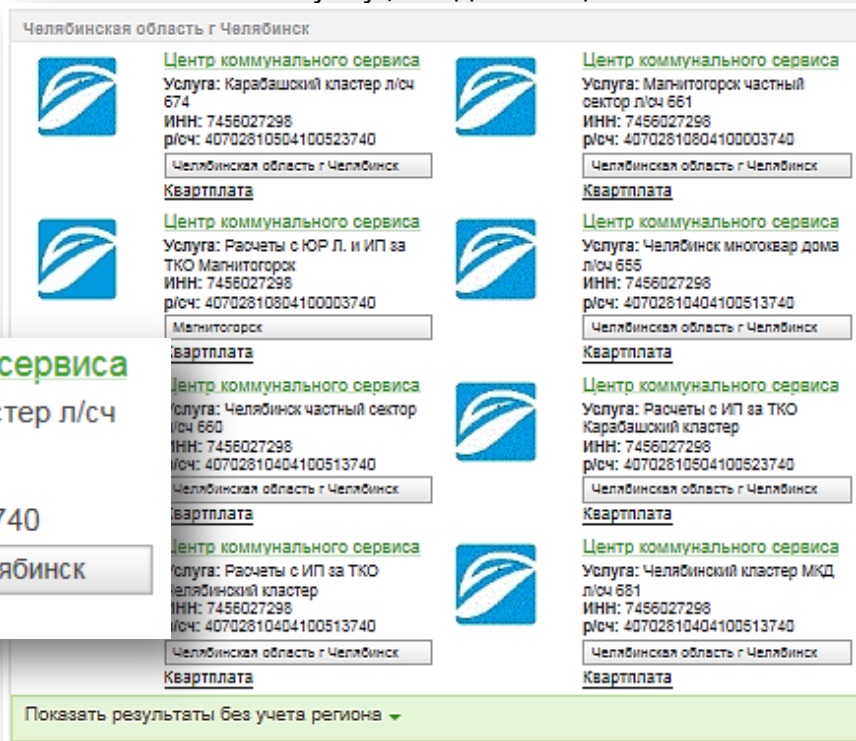
- ✓ Получите банковскую карту в ближайшем отделении Сбербанка
- ✓ Подключите услугу Мобильный банк к банковской карте Сбербанка
- ✓ Подключите услугу Автоплатеж через интернет-банк «Сбербанк Онлайн»

Для подключения услуги Автоплатеж через Сбербанк Онлайн зайдите на сайт <https://online.sberbank.ru>, введите идентификатор пользователя и постоянный пароль. Вы вошли в интернет-банк, можно начинать работать.

1 В «Сбербанк Онлайн» в «Личном меню» выберите пункт «Мои автоплатежи» → «Подключить автоплатеж»



2 В строке поиска введите «**Центр коммунального сервиса**» или ИНН «**7456027298**» и выберите иконку в зависимости от кластера и 3-х первых цифр лицевого счета. Выберите карту, по которой будет производиться автоматическая оплата услуг, введите лицевой счет.



Центр коммунального сервиса
Услуга: Карабашский кластер л/сч 674
ИНН: 7456027298
р/сч: 40702810504100523740
Челябинская область г Челябинск
Квартплата

Показать результаты без учета региона ▼



Оплата услуг через «Автоплатеж»

- 3** *Задайте параметры для услуги Автоплатеж* – выберите тип АП - по выставленному счету, выберите периодичность списания (ежемесячно), дата оплаты, максимальный лимит на списание, а также укажите название Автоплатежа, которое будет понятно Вам - оно будет отображено в информационных сообщениях от Банка об исполнении услуги.
Подтвердите подключение кодом из смс с номера 900.

Настройки автоплатежа

Тип:*

Оплачивать:*

Ожидаемая дата оплаты счета:*

Максимальный размер платежа: руб.

Название:*

Комиссия: При осуществлении платежей взимается комиссия согласно тарифам банка

Важно! После успешного подключения услуги Автоплатеж:

За день до автоматической оплаты услуг с номера 900 поступает смс-сообщение о предстоящей оплате на указанную клиентом сумму/сумму выставленной задолженности поставщиком услуг

При необходимости клиент может отказаться от операции в текущем периоде, отправив на номер 900 код из смс-сообщения о предстоящем платеже

После исполнения Автоплатежа клиент получает смс-сообщение с номера 900 об успешной оплате

История платежей в рамках услуги Автоплатеж доступна в «Сбербанк ОнЛайн» в пункте «Мои автоплатежи» - «Управление автоплатежами»